

NAVODILA ZA REGISTRACIJO

1. Dostop do aplikacije mAj dovščina

Dostop do aplikacije mAj dovščina je možen preko Google play trgovine, Apple store in Huawei HarmonyOS.

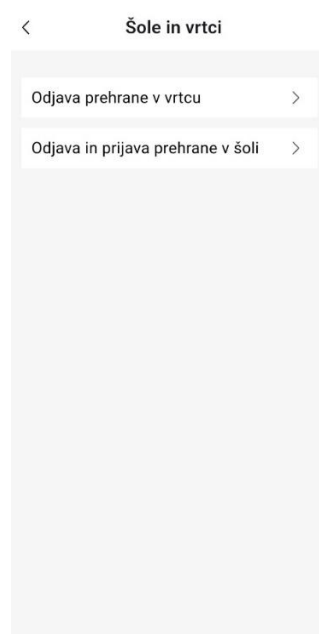
Naložite aplikacijo



Izberete modul »šole in vrtci«



Izberete odjava in prijava prehrane v šoli



→ izberete šolo SŠ Ven o Pilon



sledi registracija – pred prvo prijavo morate opraviti registracijo

< Odjava in prijava prehrane v šoli

Izberite šolo

- OŠ Col
- OŠ Danila Lokarja Ajdovščina
- OŠ Dobravlje
- OŠ Otlica
- OŠ Šturje Ajdovščina
- SŠ Ven o Pilon

Nazaj

Naprej

< Odjava in prijava prehrane v šoli

Saop

Prijava.

Dobrodošli v sistemu mojaMALICA.

Srednja šola Ven o Pilon Ajdovščina

E-pošta

Geslo

Prijava

Pozabil sem geslo

Nimate računa? Registracija

2. Integriran modul »mojaMALICA« – prvi koraki

Spletna rešitev mojaMALICA omogoča prijavo in odjavo obrokov na daljavo preko računalnikov in na mobilnih napravah.

Do rešitve mojaMALICA dostopa koristnik obrokov preko aplikacije mAjdovščina ali na spletni strani šole. Priporočamo pa, da si bližnjico do vstopne strani shranite v svoj brskalnik ali na namizje mobilne naprave oz računalnika.

Ne vstopajte preko spletnega iskalnika Google itd., ker vas vodi do aplikacije mojaMALICA drugih šol.

2.1 Registracija novega uporabnika

Pred prvim vstopom se nov uporabnik najprej registrira v aplikacijo in sicer s klikom na povezavo »Registracija«.



Prijava.

Dobrodošli v sistemu mojaMALICA.

Srednja šola Veno Pilon Ajdovščina

[Pozabil sem geslo](#)

Nimate računa? [Registracija](#)

V obrazcu, ki se odpre, je treba vpisati »Šifro koristnika« ter »Osebno številko« osebe, ki je naročena na obroke – torej vašega otroka.

»Šifro koristnika« ter »Osebno številko« dobite v šoli in jih dijaki prinesejo domov.

Saop

Registracija

Vnesite svoje podatke za nov račun

Šifra koristnika ?

Osebna številka ?

Naprej

Že imate račun? Prijavite se

Ko vpišete »Šifro koristnika« in »Osebno številko« kliknete na gumb **Naprej**.
Odpre se okno za registracijo novega uporabnika.

Saop

Dobrodošli.

Registracije novega uporabnika.

Kdo izvaja registracijo? ▾

Ime ?

Priimek ?

E-pošta ?

Naprej

Že imate račun? Prijavite se

V polju »Kdo izvaja registracijo?« določite, kdo bo upravljal s prijavi in odjavi obrokov: mati, oče, skrbnik ali sam koristnik (dijak).

Kdo izvaja registracijo? ▾

- Mati ?
- Oče**
- Skrbnik ?
- Koristnik ?
- E-pošta ?

Nato vnesete še ime, priimek in e-pošto osebe, ki bo upravljala z obroki (v našem primeru je »Oče«).

Registracije novega uporabnika.

Kdo izvaja registracijo? ▼

Ime ?

Priimek ?

E-pošta ?

Naprej

Po kliku na gumb »**Naprej**«, se ustvari uporabniški račun.
Nadaljujete s klikom na **Vpiši se**.

Saop

Uporabniški račun je ustvarjen

Po e-pošti ste prejeli povezavo za aktivacijo računa.

Če sporočila ne najdete, preverite mapo z neželeno pošto.

Vpiši se

Po e-pošti prejmete sporočilo, kjer kliknete na gumb **Aktivacija uporabniškega računa**.

Saop

Aktivacija uporabniškega računa

Pozdravljeni.

V sistem mojaMALICA ste uspešno registrirali osebo **Testni Učenec**.

Za aktivacijo računa kliknite na spodnji gumb in sledite navodilom.

Aktivacija uporabniškega računa

Lep pozdrav,
Testna srednja šola

Na e-poštni naslov prejmete geslo za vpis, kjer kliknemo na gumb **Vpiši se**.

Saop

Geslo za vpis

Spoštovani,

pošiljamo vam geslo za prijavo v portal mojaMALICA.
Zamenjate ga lahko kadarkoli v nastavitvah profila.

Geslo: **A3E0E39B**

Vpiši se

Lep pozdrav,
Testna srednja šola

V spletnem brskalniku se odpre sporočilo, da je bila Aktivacija uspešna.



Aktivacija uspešna!

Na elektronski naslov, naveden ob registraciji, smo
poslali geslo, ki ga potrebujete za prvi vpis.

Vpiši se

Ob kliku na gumb **Vpiši se**, se odpre prijavno mesto za sistem mojaMALICA.

2.2 Prijava v sistem mojaMALICA

Do rešitve mojaMALICA dostopa koristnik malice preko aplikacije mAjdovščina ali na spletni strani šole. Priporočamo, da si bližnjico do vstopne strani shranite v svoj brskalnik ali na namizje mobilne naprave.

Za prijavo v sistem mojaMALICA vpišete e-pošto in geslo, ki ste ga prejeli na e-poštni naslov:



Dobrodošli.

Prijava v sistem mojaMALICA.

E-pošta
testni.oce@nekadomena.si

Geslo

Prijava

[Pozabil sem geslo](#)

[Nimate računa? Registracija](#)

Po kliku na »Prijava« se odpre okno za zamenjavo gesla. V polje »Staro geslo« vpišete geslo, ki ste ga prejeli po e-pošti. V polji »Novo geslo« in »Ponovi novo geslo« pa vpišete novo geslo s katerim boste vstopali v mojaMALICO.



Zamenjaj geslo

Ob prvi prijavi je iz varnostnih razlogov potrebna ponastavitev gesla.

Staro geslo*

Novo geslo*

Ponovi novo geslo*

Potrdi

S klikom na »Potrdi« vstopate v mojaMALICO, kjer lahko pričnete z urejanjem prijav na obroke. Dodate pa lahko tudi več koristnikov (sorojenci izbranega otroka) ter urejate nastavitve računa (sprememba gesla in e-pošte).

Ime korisnika
Testni Učenec

Ogled jedilnika

Spremembe obrokov za 3.08. so možne najkasneje do 3.08. do 08:00.

Avgust 2023

< Danes >

Ponedeljek 31.07.2023	Torek 01.08.2023	Sreda 02.08.2023	Četrtek 03.08.2023	Petek 04.08.2023	Sobota 05.08.2023	Nedelja 06.08.2023	Pone 07.08.
DOPOLDANSKA MALICA Storitve: Malica Status: Prevzeto Meni: BREZ MESA Odjavi Izberi meni	DOPOLDANSKA MALICA Storitve: Malica Status: Prevzeto Meni: BREZ MESA Odjavi Izberi meni	DOPOLDANSKA MALICA Storitve: Malica Status: Prevzeto Meni: BREZ MESA Odjavi Izberi meni	DOPOLDANSKA MALICA Storitve: Malica Status: Prijavljeno Meni: BREZ MESA Odjavi Izberi meni	DOPOLDANSKA MALICA Storitve: Malica Status: Prijavljeno Meni: BREZ MESA Odjavi Izberi meni	Prosti dan Ni predvidenih obrokov	Prosti dan Ni predvidenih obrokov	DC Stc Sta Me
KOSILO Storitve: Veliko kosilo Status: Prevzeto Meni: OSNOVNI MENI Odjavi Izberi meni							

2.3 Dodajanje korisnika

Korisnika dodate s klikom na puščico v polju »Ime korisnika«.

Ime korisnika
Testni Učenec

Ogled jedilnika

Testni Učenec

+dodaj korisnika

Spremembe obrokov za 3.08. so možne najkasneje do 3.08. do 08:00.

Avgust 2023

< Danes >

Ponedeljek 31.07.2023	Torek 01.08.2023	Sreda 02.08.2023	Četrtek 03.08.2023	Petek 04.08.2023	Sobota 05.08.2023	Nedelja 06.08.2023	Pone 07.08.
DOPOLDANSKA MALICA Storitve: Malica Status: Prevzeto Meni: BREZ MESA Odjavi Izberi meni	DOPOLDANSKA MALICA Storitve: Malica Status: Prevzeto Meni: BREZ MESA Odjavi Izberi meni	DOPOLDANSKA MALICA Storitve: Malica Status: Prevzeto Meni: BREZ MESA Odjavi Izberi meni	DOPOLDANSKA MALICA Storitve: Malica Status: Prijavljeno Meni: BREZ MESA Odjavi Izberi meni	DOPOLDANSKA MALICA Storitve: Malica Status: Prijavljeno Meni: BREZ MESA Odjavi Izberi meni	Prosti dan Ni predvidenih obrokov	Prosti dan Ni predvidenih obrokov	DC Stc Sta Me
KOSILO Storitve: Veliko kosilo Status: Prevzeto Meni: OSNOVNI MENI Odjavi Izberi meni							

Odpre se vam okno za dodajanje še enega korisnika.

Saop

Dodajte še enega korisnika

Korisnik bo dodan k uporabniku mitja.zivko@seyfor.si.

Šifra korisnika



Osebna številka



Naprej

S klikom na »Naprej« že vidite prijave na prehrano za novega korisnika.

Saop @seyfor.si

Ime koristnika: Testni Učenec

Ogled jedilnika

Spremembe obrokov za 3.08. so možne najkasneje do 3.08. do 08:00.

Avгust 2023 < Danes >

Ponedeljek	Torek	Sreda	Četrtek	Petek	Sobota	Nedelja	Pone
31.07.2023	01.08.2023	02.08.2023	03.08.2023	04.08.2023	05.08.2023	06.08.2023	07.08.
Prijavi dan	Prijavi dan	Prijavi dan	Prijavi dan	Odјavi dan	Odјavi dan	Prosti dan	Prosti dan
DOPOLDANSKA MALICA Storitev: Malica Status: Prevzeto Meni: BREZ MESA	DOPOLDANSKA MALICA Storitev: Malica Status: Prevzeto Meni: BREZ MESA	DOPOLDANSKA MALICA Storitev: Malica Status: Prevzeto Meni: BREZ MESA	DOPOLDANSKA MALICA Storitev: Malica Status: Prijavljeno Meni: BREZ MESA	DOPOLDANSKA MALICA Storitev: Malica Status: Prijavljeno Meni: BREZ MESA	Prosti dan Ni predvidenih obrokov	Prosti dan Ni predvidenih obrokov	Prosti dan Ni predvidenih obrokov
Odјavi Izberi meni	Odјavi Izberi meni	Odјavi Izberi meni	Odјavi Izberi meni	Odјavi Izberi meni			
KOSILO Storitev: Veliko kosilo Status: Prevzeto Meni: OSNOVNI MENI							
Odјavi Izberi meni							

Ko imate prijavljene vse koristnike (učence, dijake,...), se vam s klikom na puščico v polju »Ime Koristnika« odpre spustni seznam, kjer izberete, za katerega koristnika želite urejati prijave na obroke.

Saop

Ime koristnika: Testni Učenec

Testni Učenec

Testni Učenec Brat

+dodaj koristnika

2.4 Zamenjava gesla in e-pošte

Geslo lahko zamenjate v nastavitvah računa.

Saop @seyfor.si

Ime koristnika: Testni Učenec

Ogled jedilnika

Nastavitve računa

Odјava

Spremembe obrokov za 3.08. so možne najkasneje do 3.08. do 08:00.

Podatki niso bili osveženi že nekaj minut. Za najnovejše podatke pritisnite gumb osveži.

Avгust 2023 < Danes >

Ponedeljek	Torek	Sreda	Četrtek	Petek	Sobota	Nedelja	Pone
31.07.2023	01.08.2023	02.08.2023	03.08.2023	04.08.2023	05.08.2023	06.08.2023	07.08.
Prijavi dan	Prijavi dan	Prijavi dan	Prijavi dan	Odјavi dan	Odјavi dan	Prosti dan	Prosti dan
DOPOLDANSKA MALICA Storitev: Malica Status: Prevzeto Meni: BREZ MESA	DOPOLDANSKA MALICA Storitev: Malica Status: Prevzeto Meni: BREZ MESA	DOPOLDANSKA MALICA Storitev: Malica Status: Prevzeto Meni: BREZ MESA	DOPOLDANSKA MALICA Storitev: Malica Status: Prijavljeno Meni: BREZ MESA	DOPOLDANSKA MALICA Storitev: Malica Status: Prijavljeno Meni: BREZ MESA	Prosti dan Ni predvidenih obrokov	Prosti dan Ni predvidenih obrokov	Prosti dan Ni predvidenih obrokov
Odјavi Izberi meni	Odјavi Izberi meni	Odјavi Izberi meni	Odјavi Izberi meni	Odјavi Izberi meni			

Po kliku na »Nastavitve računa« se vam odprejo nastavitve, kjer lahko kliknete na »Zamenjaj geslo«

Nastavitve računa

Podatki prijavitelja

Ime prijavitelja Testni	Priimek prijavitelja Oče
E-mail @seyfor.si	Zamenjaj e-pošto
Geslo	Zamenjaj geslo

Podatki o koristnikih

Ime in priimek koristnika Testni Učenec
Ime in priimek koristnika Testni Učenec Brat

Odpre se vam okno, kjer vpišete staro geslo, novo geslo ter še enkrat ponovite novo geslo.

Zamenjaj geslo

Na podoben način lahko zamenjate tudi e-pošto.

Nastavitve računa

Podatki prijavitelja

Ime prijavitelja Testni	Preimek prijavitelja Oče
E-mail @seyfor.si	Zamenjaj e-pošto
Geslo	Zamenjaj geslo

Podatki o koristnikih

Ime in priimek koristnika Testni Učenec
Ime in priimek koristnika Testni Učenec Brat

Vpišete trenutno veljavno e-pošto ter dvakrat vpišete novo e-pošto.

Zamenjaj e-pošto ×

Stara e-pošta
Nova e-pošta
Ponovi e-pošto

Shrani Prekliči

Pojavi se opozorilo, da je potrebna ponovna prijava v aplikacijo.

Opozorilo ×

Potrebna je ponovna prijava v aplikacijo.

V redu

2.5 Pozabljeno geslo

V primeru, da ste pozabili geslo, ob prijavi v mojaMALICO vpišete e-pošto ter kliknete na »Pozabil sem geslo«.



Dobrodošli.

Prijava v sistem mojaMALICA.

Prijava

Pozabil sem geslo

Nimate računa? [Registracija](#)

Po kliku na »Pozabil sem geslo« se vam odpre okno, kjer vpišete e-pošto ter kliknete »Pošlji novo geslo«.



Pozabljeno geslo

Vpišite e-poštni naslov, s katerim se prijavljate v sistem.

Pošlji novo geslo

Pozabil sem E-pošto

Že imate račun? [Prijavite se](#)

Dobite obvestilo, da ste na e-pošto dobili novo geslo.



Novo geslo

Na svoj e-poštni naslov ste prejeli novo geslo.

Če sporočila ne najdete, preverite mapo z neželjeno pošto.

[Nazaj na vpis](#)

Na e-pošto dobite novo geslo.



Geslo za vpis

Spoštovani,

pošiljamo vam geslo za prijavo v portal mojaMALICA.
Zamenjate ga lahko kadarkoli v nastavitvah profila.

Geslo: **A3E0E39B**

[Vpiši se](#)

Lep pozdrav,
Testna srednja šola

2.6 Pozabljena e-pošta za prijavo

V primeru, da ste pozabili e-pošto za prijavo, je potrebno kontaktirati računovodstvo šole na tel.št. 05/3664-127, da vam sporočijo e-pošto oz izbrišejo račun, da se lahko ponovno registrirate.



Pozabljeno geslo

Vpišite e-poštni naslov, s katerim se prijavljate v sistem.

Pošlji novo geslo

Pozabil sem E-pošto

Že imate račun? Prijavite se

Po kliku na »Pozabil sem E-pošto« dobite obvestilo, koga naj kontaktirate za ureditev zadeve.



Pozabljen elektronski naslov

V primeru pozabljene e-pošte prosimo, da kontaktirate podporo na testni.mail@nekadomena.si.

Nazaj na vpis

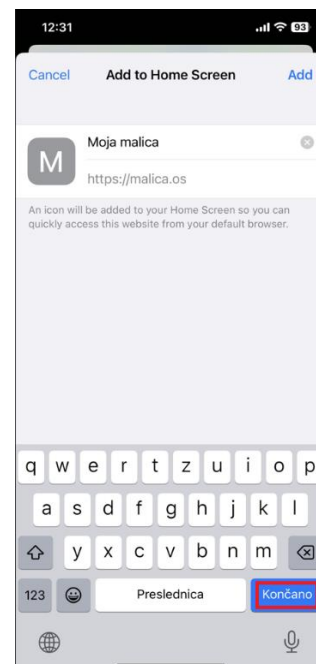
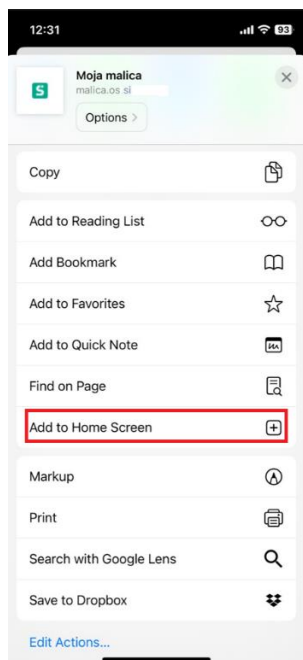
2.7 Nastavitev bližnjice do mojeMalice na mobilnem telefonu

Za lažji dostop do vstopne strani mojeMALICE priporočamo, da shranite bližnjico na namizje mobilne naprave.

2.7.1 Nastavitev bližnjice na iPhone

Na iPhone to storimo na sledeči način: ko imamo odprto spletno stran za vstop v mojaMALICA kliknemo na ikono za izvoz .


Klik na ikono za izvoz → Izberete opcijo »Add to Home Screen« → Kliknete »Končano«



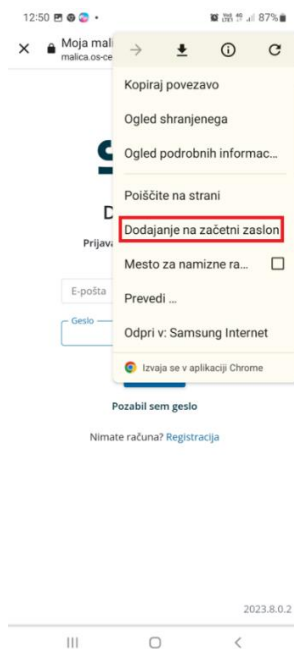
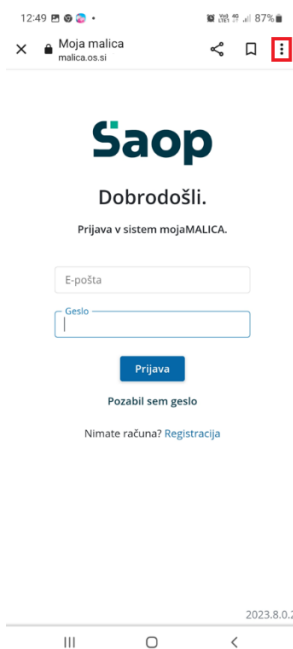
Na namizju se vam prikaže bližnjica s katero direktno dostopate do aplikacije mojaMALICA.



2.7.2 Nastavitev bližnjice za Android

Na Androidu to storite na sledeči način: ko imate odprto spletno stran za vstop v mojaMALICA kliknete na  kot je prikazano na spodnji sliki.

Kliknete na tri pikice → izberete Dodajanje na začetni zaslon → kliknete Dodaj



Na namizju se vam prikaže bližnjica do mojeMALICE.

